

ETC車載器取付基台 適合表

トヨタ/ダイハツ/スバル車 2024年9月現在

※調査日以降のマイナーチェンジ車については、取り付けできない場合があります。
※調査車両は現在販売している車両のみとなっております。

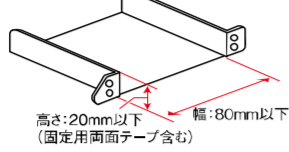
西暦・元号 早見表																							
04	05	06	07	08	09	10	11	12	13	14	15	16	17	18	19	20	21	22	23	24			
H16	H17	H18	H19	H20	H21	H22	H23	H24	H25	H26	H27	H28	H29	H30	H31	R1	R2	R3	R4	R5	R6		

トヨタ車用

品番 **VP-46** 品名 トヨタ系用 ETC取付基台

トヨタ純正カードホルダー(品番:55548-52030)と交換して取り付けます。

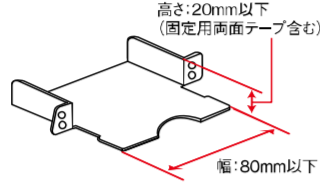
取付可能なETC車載器のサイズ



品番 **VP-60** 品名 トヨタ系用 ETC取付基台2

トヨタ純正カードホルダー(品番:55548-47060/55548-47060)と交換して取り付けます。

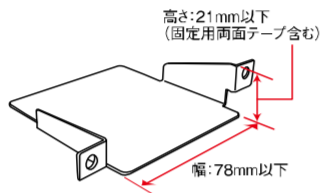
取付可能なETC車載器のサイズ



品番 **VP-125** 品名 トヨタ系用 ETC取付基台3

純正ETC取り付けと同様に、一部パネル部分を切り取って取り付けます。

取付可能なETC車載器のサイズ



トヨタ

※1 純正ETC取り付けと同様に、一部パネル部分を切り取って取り付けます。

車名	年式(西暦)	適合品番	備考
86	12.4~21.7	※	
GR86	21.10~	※	
bB	05.12~16.5	VP-46	
C-HR	17.1~23.7	VP-125	付属のトラスネジ(M5×10)フランジナットを使用します。※1 GR取り付け可
MIRAI	14.12~20.6	※	
RAV4	19.4~	VP-125	付属のTPネジ(M5×10)を使用します。※1
RAV4 PHV	19.6~	VP-125	付属のTPネジ(M5×10)を使用します。※1
アイシス	04.9~17.12	VP-46	純正オプションのETCパネルに変更が必要です。
	14.12~17.5	VP-125	付属のトラスネジ(M5×10)フランジナットを使用します。マイナーチェンジ前不適合※1
アクア	17.6~21.6	VP-125	付属のトラスネジ(M5×10)フランジナットを使用します。※1 GR取り付け可
	21.7~	VP-125	※1
アリオン	07.6~21.3	※	
アルファード 20系	08.5~15.1	VP-46	
アルファード 30系	15.2~23.5	VP-60	
アルファード 40系	23.6~	VP-60	
イスト	07.7~16.4	VP-46	
ウィッシュ	09.4~15.10	VP-46	
	05.2~10.12	VP-46	
ヴィッツ	11.1~14.3	※	
	14.4~20.2	VP-46	
ヴィッツハイブリッド	16.12~20.2	VP-46	
ヴェルファイア 20系	08.5~15.1	VP-46	
ヴェルファイア 30系	15.2~23.5	VP-60	
ヴェルファイア 40系	23.6~	VP-60	
ウオクシー 70系	07.6~13.12	VP-46	
ウオクシー 80系	14.1~21.12	VP-60	GR取り付け可
ウオクシー 90系	22.1~	VP-60	※1
エスクァイア	14.11~21.12	VP-60	
エスティマ	06.1~20.3	VP-46	
オーリス	06.10~12.7	VP-46	純正オプションのETCパネルに変更が必要です。
	12.8~18.3	VP-46	純正オプションのETCパネルに変更が必要です。
カムリハイブリッド	11.9~17.6	VP-60	
	17.7~23.12	VP-60	
カロラアクシオ	12.5~	VP-46	※1
カロラ	19.9~	VP-125	付属のTPネジ(M5×10)を使用します。※1
カロラクロス	21.9~	VP-125	※1
カロラスポーツ	18.6~	VP-125	付属のTPネジ(M5×10)を使用します。※1
カロラフィールダー	12.5~	VP-46	※1
カロラツーリング	19.9~	VP-125	付属のTPネジ(M5×10)を使用します。※1
クラウンアスリート	08.2~12.11	VP-46	2WD 2.5L/4WD 2.5Lのナビパッケージ以外に対応します。
	12.12~18.6	VP-60	
クラウンロイヤル	08.2~12.11	VP-46	2WD 2.5L/4WD 2.5Lのナビパッケージ以外に対応します。
	12.12~18.6	VP-60	
クラウンクロスオーバー	22.7~	VP-125	
クラウンスポーツ	23.10~	VP-125	
グランエース	19.12~	VP-60	
サクシード	02.7~20.5	※	
シエンタ	15.7~22.7	VP-125	付属のトラスネジ(M5×10)フランジナットを使用します。※1
	22.8~	VP-125	付属のTPネジ(M5×10)を使用します。
ジャバンタクシー	17.10~	VP-125	付属のトラスネジ(M5×10)フランジナットを使用します。※1
スベイド	16.6~20.12	VP-46	マイナーチェンジ前は不適合
スーブラ	19.5~	※	GR取り付け不可
センチュリー	18.6~	※	
タウンエースバン	20.9~	VP-46	※1
タウンエーストラック	20.9~	VP-46	※1
タンク	16.11~20.9	VP-46	※1
ノア 70系	07.6~13.12	VP-46	
ノア 80系	14.1~21.12	VP-60	GR取り付け可
ノア 90系	22.1~	VP-60	※1
ハイエース	13.12~	VP-46	
ハイラックス	17.9~	※	
パッソ	14.4~16.3	VP-46	※1
	16.4~23.9	VP-46	※1
パッソセッテ	08.12~12.2	VP-46	
ハリアー	13.12~20.5	VP-46	
	20.6~	VP-125	付属のTPネジ(M5×10)を使用します。
プリウス30系	07.10~15.11	VP-60	プリウスEXを除く
プリウス50系	15.12~18.11	VP-60	
プリウス60系	18.12~22.11	VP-60	
プリウス60系	23.1~	VP-60	
プリウスPHV	12.1~17.1	VP-60	
	17.2~22.10	VP-60	GR取り付け可
プリウスα	11.5~21.3	VP-60	GR取り付け可
ブレイド	06.12~12.7	VP-46	
プレミオ	07.6~21.3	※	
プロボックス	02.7~	※	
ベルタ	05.11~12.6	VP-46	
ポルテ	16.6~20.12	VP-46	マイナーチェンジ前は不適合
	06.10 MC後 ~ 12.8	VP-46	ETC用取付パネル(品番 55045-22141)は非対応
マークX	12.9~ 19.12	VP-125	付属のTPネジ(M5×10)を使用します。
マークXジオ	07.9 ~ 13.12	VP-46	純正オプションのETCパネルに変更が必要です。
ヤリス	20.2~	VP-60	
GRヤリス	20.9~	VP-60	
ヤリスクロス	20.9~	VP-60	
ライズ	19.11~	VP-46	※1
ラクティス	05.10~10.10	VP-46	※1
	10.11~16.8	VP-125	付属のトラスネジ(M5×10)フランジナットを使用します。※1
ランドクルーザー200系	07.9~21.3	VP-46	
ランドクルーザープラド150系	09.9~	VP-60	
ルーミー	16.11~	VP-46	※1
ルミオン	07.10~15.12	VP-46	
レジアスエース	13.12~20.4	VP-46	

トヨタ(軽自動車)

※1 純正ETC取り付けと同様に、一部パネル部分を切り取って取り付けます。

車名	年式(西暦)	適合品番	備考
ピクシス エポック	17.5~	※	
ピクシス ジョイ	16.8~23.6	※	
ピクシス トラック	14.9~	※	
ピクシス パン	11.11~21.11	※	
	21.12 ~	VP-46	※1
ピクシス メガ	15.7~22.8	※	
コペンGR	19.10~	※	

ダイハツ

※1 純正ETC取り付けと同様に、一部パネル部分を切り取って取り付けます。

車名	年式(西暦)	適合品番	備考
COO	06.5~ 13.10	VP-46	
アトレー	21.12~	VP-46	※1
タフト	20.6~	※	
タント	08.12~13.9	VP-46	車両側に穴あけ加工が必要です。逆さ取付となります。
	19.7~	VP-46	※1
タントファンクロス	22.10~	VP-46	※1
トール	16.11~	VP-46	※1
ハイゼットカーゴ	19.11~21.11	※	
	21.12~	VP-46	※1
ハイゼットトラック	21.12~	※	
フーン	14.4~	VP-46	※1
フーンルミナス	08.12~12.2	VP-46	
ロッキー	19.11~	VP-46	※1

スバル

※1 純正ETC取り付けと同様に、一部パネル部分を切り取って取り付けます。

車名	年式(西暦)	適合品番	備考
DEX	08.11~13.10	VP-46	
サンバーバン	22.1~	VP-46	※1
ジャスティ	16.11~	VP-46	※1

ETC車載器取付基台 適合表

日産/スズキ/マツダ/ホンダ車 2024年9月現在

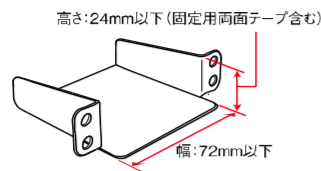
※調査日以降のマイナーチェンジ車については、取り付けできない場合があります。
※調査車両は現在販売している車両のみとなっております。

西暦・元号 早見表																							
04	05	06	07	08	09	10	11	12	13	14	15	16	17	18	19	20	21	22	23	24			
H16	H17	H18	H19	H20	H21	H22	H23	H24	H25	H26	H27	H28	H29	H30	H31	R1	R2	R3	R4	R5	R6		

日産車用

品番 **VP-87** 品名 日産系用 ETC取付基台

取付可能なETC車載器のサイズ



日産 ※1 純正ETC取り付けと同様に、一部パネル部分を切り取って取り付けます。

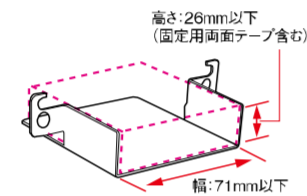
車名	年式(西暦)	適合品番	備考
NV350 キャラバン	17.7~	VP-87	純正ETCサブキット(純正品番:68962-3XA0A)装着車に適合。
エクストレイル	13.12~22.7	VP-87	カードホルダーを取りはずして取り付けます
	22.8~	VP-87	
エルグランド	10.8~	VP-87	カードホルダーを取りはずして取り付けます
キックス	20.6~	VP-87	ポケットを取りはずして取り付けます
キューブ	08.11~20.3	VP-87	カードホルダーを取りはずして取り付けます
ジューク	10.6~20.6	VP-87	カードホルダーを取りはずして取り付けます
サクラ	22.5~	VP-87	
	10.11~16.7	VP-87	※1
セレナ	16.8~22.10	VP-87	カードホルダーを取りはずして取り付けます
	22.11~	VP-87	
デイズ	20.8~	※	
ティアナ	14.2~20.7	VP-87	カードホルダーを取りはずして取り付けます
ノート e-power	20.12~	VP-87	インストルメントパネル(純正品番:68101-6XJ1A)装着車に適合。 (ビルトインのETC取付窓が開いているインストルメントパネル) インストルメントパネル(純正品番:68101-6XJ0A)装着車には適合不可。
ノートオーラ	21.8~	VP-87	インストルメントパネル(純正品番:68101-6XJ1A)装着車に適合。 (ビルトインのETC取付窓が開いているインストルメントパネル) インストルメントパネル(純正品番:68101-6XJ0A)装着車には適合不可。
フェアレディーZ	08.12~22.1	VP-87	カードホルダーを取りはずして取り付けます
ムラーノ	08.9~15.3	VP-87	カードホルダーを取りはずして取り付けます
	10.12~17.9	VP-87	純正ビルトインタイプのETC取付用パネル(純正品番:68101-3NC1A又は68101-3NK1A)が必要です。
リーフ	17.10~20.1	VP-87	インストルメントパネル(純正品番:68101-5SK1B)装着車に適合。 (ビルトインのETC取付窓が開いているインストルメントパネル) インストルメントパネル(純正品番:68101-5SK0B)装着車には適合不可。
	20.2~	VP-87	
ルークス	20.3~	VP-87	AUTECH/S/Xは適合不可。純正カバーを取りはずして取り付けます。

スズキ / マツダ車用

品番 **VP-123** 品名 スズキ系用 ETC取付基台

純正ETC取り付けと同様に、一部パネル部分を切り取って取り付けます。

取付可能なETC車載器のサイズ



スズキ ※1 純正ETC取り付けと同様に、一部パネル部分を切り取って取り付けます。

車名	年式(西暦)	適合品番	備考
MRワゴン	11.1~16.11	VP-123	※1
アルト	09.12~14.11	VP-123	※1
アルト/RS/ワークス	14.12~21.11	VP-123	※1
アルト	21.12~	VP-123	※1
アルトラパン	08.11~15.5	VP-123	※1
	15.6~	VP-123	※1 22.6~LCも適合
エブリィ/エブリィワゴン	15.2~	※	
キャリー	13.9~	※	
クロスビー	17.12~	VP-123	※1
ジムニー/シエラ	18.7~	VP-123	※1
	10.9~16.11	VP-123	※1
スイフト	16.12~23.11	VP-123	※1
	23.12~	VP-123	
スイフトスポーツ	11.12~	VP-123	※1
	17.9~	VP-123	※1
	13.3~17.11	VP-123	※1
スペーシア	17.12~23.10	VP-123	※1
	23.11~	VP-123	
スペーシアギア	18.12~	VP-123	※1
スペーシアベース	22.8~	VP-123	※1
ソリオ	11.1~15.8	VP-123	純正ビルトインタイプのETC取付用パネル(品番C9FV)が必要です。※1
ハスラー	14.1~19.12	VP-123	※1
	20.1~	VP-123	※1
パレット/SW	08.1~13.2	VP-123	
ワゴンR/ステイングレー	12.9~17.1	VP-123	※1
	17.2~	VP-123	※1
ワゴンRスマイル	21.9~	VP-123	※1

マツダ ※1 純正ETC取り付けと同様に、一部パネル部分を切り取って取り付けます。

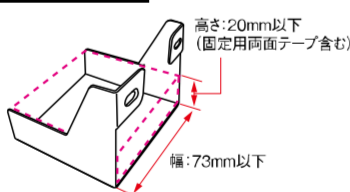
車名	年式(西暦)	適合品番	備考
キャロル	09.12~14.12	VP-123	※1
	15.1~21.12	VP-123	※1
フレア	12.10~17.2	VP-123	※1
	17.3~20.1	VP-123	※1
フレアクロスオーバー	14.1~20.1	VP-123	※1
	13.4~18.1	VP-123	※1
フレアワゴン	18.2~23.11	VP-123	※1
	23.12~	VP-123	※1

ホンダ車用

品番 **VP-122** 品名 ホンダ系用 ETC取付基台3

純正ETC取り付けと同様に、一部パネル部分を切り取って取り付けます。

取付可能なETC車載器のサイズ



ホンダ ※1 純正ETC取り付けと同様に、一部パネル部分を切り取って取り付けます。

車名	年式(西暦)	適合品番	備考
ヴェゼル	21.4~	VP-139	
シビック/タイプR	22.9~	※	
ステップワゴン	22.5~	※	
フィット	13.9~20.1	VP-122	※1
	20.2~	VP-139	※1
フリード	19.10~24.5	VP-139	
N-WGN	19.8~	VP-139	
N-ONE	20.11~	※	
N-BOX	20.12~23.9	※	
	23.10~	※	

品番 **VP-139** 品名 ホンダ系用 ETC取付基台4

純正ETC取り付けと同様に、一部パネル部分を切り取って取り付けます。

取付可能なETC車載器のサイズ

