

# ETC車載器取付基台 適合表

トヨタ/ダイハツ/スバル車 2021年2月現在

※調査日以降のマイナーチェンジ車については、取り付けできない場合があります。  
※調査車両は現在販売している車両のみとなっております。

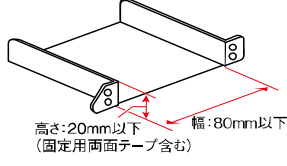
西暦・元号 早見表																				
04	05	06	07	08	09	10	11	12	13	14	15	16	17	18	19	19	20	21		
H16	H17	H18	H19	H20	H21	H22	H23	H24	H25	H26	H27	H28	H29	H30	H31	R1	R2	R3		

## トヨタ車用

品番 **VP-46** 品名 トヨタ系用 ETC取付基台

トヨタ純正カードホルダー(品番:55548-52030)と交換して取り付けます。

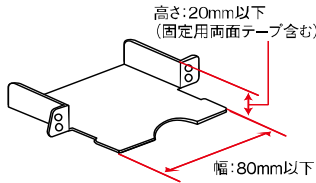
取付可能なETC車載器のサイズ



品番 **VP-60** 品名 トヨタ系用 ETC取付基台2

トヨタ純正カードホルダー(品番:55548-47020/55548-47060)と交換して取り付けます。

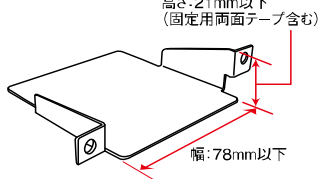
取付可能なETC車載器のサイズ



品番 **VP-125** 品名 トヨタ系用 ETC取付基台3

純正ETC取り付けと同様に、一部パネル部分を切り取って取り付けます。

取付可能なETC車載器のサイズ



### トヨタ

※1 純正ETC取り付けと同様に、一部パネル部分を切り取って取り付けます。

車名	年式(西暦)	適合品番	備考
86	12.4~	*	
bB	05.12 ~ 16.5	VP-46	
C-HR	17.1 ~	VP-125	付属のトラスネジ(M5×10)フランジナットを使用します。※1 GR取り付け可
MIRAI	14.12 ~	*	
RAV4	19.4 ~	VP-125	付属のTPネジ(M5×10)を使用します。※1
RAV4 PHV	19.6 ~	VP-125	付属のTPネジ(M5×10)を使用します。※1
アイシス	04.9 ~ 17.12	VP-46	純正オプションのETCパネルに変更が必要です。
アクア	14.12 ~ 17.5	VP-125	付属のトラスネジ(M5×10)フランジナットを使用します。マイナーチェンジ前不適合※1
	17.6 ~	VP-125	付属のトラスネジ(M5×10)フランジナットを使用します。※1 GR取り付け可
アリオン	07.6 ~	*	
アルファード20系	08.5 ~ 15.1	VP-46	
アルファード30系	15.2 ~	VP-60	
イスト	07.7 ~ 16.4	VP-46	
ウィッシュ	09.4 ~ 15.10	VP-46	
ヴィッツ	05.2 ~ 10.12	VP-46	
	14.4 ~ 20.2	VP-46	
ヴィッツハイブリッド	16.12 ~ 20.2	VP-46	
ヴェルファイア20系	08.5 ~ 15.1	VP-46	
ヴェルファイア30系	15.2 ~	VP-60	
ヴォクシー70系	07.6 ~ 13.12	VP-46	
ヴォクシー80系	14.1 ~	VP-60	GR取り付け可
エスクァイア	14.11 ~	VP-60	
エスティマ	06.1 ~ 20.3	VP-46	
オーリス	06.10 ~ 12.7	VP-46	純正オプションのETCパネルに変更が必要です。
	12.8 ~ 18.3	VP-46	純正オプションのETCパネルに変更が必要です。
カムリハイブリッド	11.9 ~ 17.6	VP-60	
	17.7 ~	VP-60	
カロラアクシオ	12.5 ~	VP-46	※1
カロラ	19.9 ~	VP-125	付属のTPネジ(M5×10)を使用します。※1
カロラスポーツ	18.6 ~	VP-125	付属のTPネジ(M5×10)を使用します。※1
カロラフィールダー	12.5 ~	VP-46	※1
カロラツーリング	19.9 ~	VP-125	付属のTPネジ(M5×10)を使用します。※1
クラウンアスリート	08.2 ~ 12.11	VP-46	2WD 2.5L/4WD 2.5Lのナビパッケージ以外に対応します。
	12.12 ~ 18.6	VP-60	
クラウンロイヤル	08.2 ~ 12.11	VP-46	2WD 2.5L/4WD 2.5Lのナビパッケージ以外に対応します。
	12.12 ~ 18.6	VP-60	
グランエース	19.12 ~	VP-60	
サクシード	02.7 ~ 20.5	*	
シエンタ	15.7 ~	VP-125	付属のトラスネジ(M5×10)フランジナットを使用します。※1
ジャパンタクシー	17.10 ~	VP-125	付属のトラスネジ(M5×10)フランジナットを使用します。※1
スペイド	16.6 ~ 20.12	VP-46	マイナーチェンジ前は不適合
スープラ	19.5 ~	*	GR取り付け不可
センチュリー	18.6 ~	*	
タンク	16.11 ~ 20.9	VP-46	※1
ノア70系	07.6 ~ 13.12	VP-46	
ノア80系	14.1 ~	VP-60	GR取り付け可
ハイエース・レジアスエース	13.12 ~	VP-46	
ハイラックス	17.9 ~	*	
パッソ	14.4 ~	VP-46	※1
パッソセット	08.12 ~ 12.2	VP-46	
ハリアー	13.12 ~ 20.5	VP-46	
	20.6 ~	VP-125	付属のTPネジ(M5×10)を使用します。
プリウス30系	07.10 ~ 15.11	VP-60	プリウスEXを除く
プリウス50系	15.12 ~ 18.11	VP-60	
	18.12 ~	VP-60	
プリウスPHV	12.1 ~ 17.1	VP-60	
	17.2 ~	VP-60	GR取り付け可
プリウスα	11.5 ~	VP-60	GR取り付け可
フレイド	06.12 ~ 12.7	VP-46	
プレミオ	07.6 ~	*	
プロボックス	02.7 ~	*	
ベルタ	05.11 ~ 12.6	VP-46	
ポルテ	16.6 ~ 20.12	VP-46	マイナーチェンジ前は不適合
マークX	06.10 MC後 ~ 12.8	VP-46	ETC取付パネル(品番 55045-22141)は非対応
	12.9 ~ 19.12	VP125	付属のTPネジ(M5×10)を使用します。
マークXジオ	07.9 ~ 13.12	VP-46	純正オプションのETCパネルに変更が必要です。
ヤリス	20.2 ~	VP-60	
ヤリスクロス	20.9 ~	VP-60	
ライズ	19.11 ~	VP-46	※1
ラクティス	05.10 ~ 10.10	VP-46	※1
	10.11 ~ 16.8	VP-125	付属のトラスネジ(M5×10)フランジナットを使用します。※1
ランドクルーザー200系	07.9 ~	VP-46	
ランドクルーザープラド150系	09.9 ~	VP-60	
ルーミー	16.11 ~	VP-46	※1
ルミオン	07.10 ~ 15.12	VP-46	

### トヨタ(軽自動車)

※1 純正ETC取り付けと同様に、一部パネル部分を切り取って取り付けます。

車名	年式(西暦)	適合品番	備考
ピクシス エボック	17.5 ~	*	
ピクシス ジョイ	16.8 ~	*	
ピクシストラック	14.9 ~	*	
ピクシスバン	11.11 ~	*	
ピクシスメガ	15.7 ~	*	
コペンGR	19.10 ~	*	

### ダイハツ

※1 純正ETC取り付けと同様に、一部パネル部分を切り取って取り付けます。

車名	年式(西暦)	適合品番	備考
COO	06.5 ~ 13.10	VP-46	
タフト	20.6 ~	*	
タント	08.12 ~ 13.9	VP-46	車両側に穴あけ加工が必要です。逆さ取付となります。
	19.7 ~	VP-46	※1
トール	16.11 ~	VP-46	※1
ハイゼットカーゴ	19.11 ~	*	
ブーン	14.4 ~	VP-46	※1
ブーンルミナス	08.12 ~ 12.2	VP-46	
ロッキー	19.11 ~	VP-46	※1

### スバル

※1 純正ETC取り付けと同様に、一部パネル部分を切り取って取り付けます。

車名	年式(西暦)	適合品番	備考
DEX	08.11 ~ 13.10	VP-46	
ジャスティ	16.11 ~	VP-46	※1

# ETC車載器取付基台 適合表

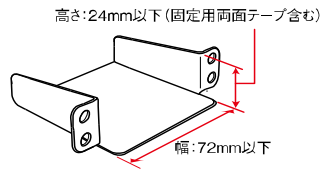
日産/スズキ/マツダ/ホンダ車 2021年2月現在  
 ※調査日以降のマイナーチェンジ車については、取り付けできない場合があります。  
 ※調査車両は現在販売している車両のみとなっております。

西暦・元号 早見表																		
04	05	06	07	08	09	10	11	12	13	14	15	16	17	18	19	20	21	
H16	H17	H18	H19	H20	H21	H22	H23	H24	H25	H26	H27	H28	H29	H30	H31	R1	R2	R3

## 日産車用

品番 **VP-87** 品名 日産系用 ETC取付基台

取付可能なETC車載器のサイズ



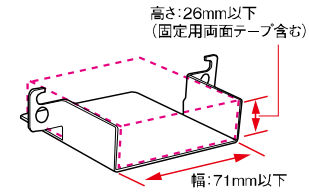
車名	年式(西暦)	適合品番	備考
※1 純正ETC取り付けと同様に、一部パネル部分を切り取って取り付けます。			
NV350 キャラバン	17.7~	VP-87	純正ETCサブキット(純正品番:68962-3XA0A)装着車に適合。
エクストレイル	13.12~	VP-87	カードホルダーを取りはずして取り付けます
エルグランド	10.8~	VP-87	カードホルダーを取りはずして取り付けます
キックス	20.6~	VP-87	ポケットを取りはずして取り付けます
キューブ	08.11~20.3	VP-87	カードホルダーを取りはずして取り付けます
ジューク	10.6~20.6	VP-87	カードホルダーを取りはずして取り付けます
セレナ	10.11~16.7	VP-87	※1
デイズ	16.8~	VP-87	カードホルダーを取りはずして取り付けます
ティアナ	14.2~20.7	VP-87	カードホルダーを取りはずして取り付けます
ノート e-power	20.12~	VP-87	インストールパネル(純正品番:68101-6XJ1A)装着車に適合。 (ビルトインのETC取付窓が開いているインストールパネル) インストールパネル(純正品番:68101-6XJ0A)装着車には適合不可。
フェアレディーZ	08.12~	VP-87	カードホルダーを取りはずして取り付けます
ムラーノ	08.9~15.3	VP-87	カードホルダーを取りはずして取り付けます
リーフ	10.12~17.9	VP-87	純正ビルトインタイプのETC取付用パネル(純正品番:68101-3NC1A又は68101-3NK1A)が必要です。
	17.10~20.1	VP-87	インストールパネル(純正品番:68101-5SK1B)装着車に適合。 (ビルトインのETC取付窓が開いているインストールパネル) インストールパネル(純正品番:68101-5SK0B)装着車には適合不可。
ルークス	20.2~	VP-87	
	20.3~	※	

## スズキ / マツダ車用

品番 **VP-123** 品名 スズキ系用 ETC取付基台

純正ETC取り付けと同様に、一部パネル部分を切り取って取り付けます。

取付可能なETC車載器のサイズ



車名	年式(西暦)	適合品番	備考
※1 純正ETC取り付けと同様に、一部パネル部分を切り取って取り付けます。			
MRワゴン	11.1~16.11	VP-123	※1
アルト	09.12~14.11	VP-123	※1
アルト/RS/ワークス	14.12~	VP-123	※1
アルトラパン	08.11~15.5	VP-123	※1
エブリィ/エブリィワゴン	15.2~	※	
キャリー	13.9~	※	
クロスビー	17.12~	VP-123	※1
ジムニー/シエラ	18.7~	VP-123	※1
スイフト	10.9~16.11	VP-123	※1
スピアシア	16.12~	VP-123	※1
スピアシアギア	13.3~17.11	VP-123	※1
ソリオ	17.12~	VP-123	※1
ハスラー	18.12~	VP-123	※1
ワゴンR/ステイグラー	11.1~15.8	VP-123	純正ビルトインタイプのETC取付用パネル(品番C9FV)が必要です。※1
	14.1~	VP-123	※1
	12.9~16.12	VP-123	※1
	17.1~	VP-123	※1

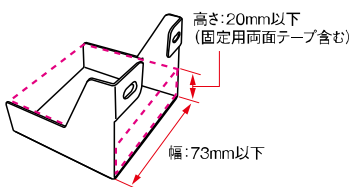
車名	年式(西暦)	適合品番	備考
※1 純正ETC取り付けと同様に、一部パネル部分を切り取って取り付けます。			
キャラル	09.12~14.12	VP-123	※1
	15.1~	VP-123	※1
フレア	12.10~17.2	VP-123	※1
フレアクロスオーバー	17.3~	VP-123	※1
	14.1~	VP-123	※1
フレアワゴン	13.4~18.1	VP-123	※1
	18.2~	VP-123	※1

## ホンダ車用

品番 **VP-122** 品名 ホンダ系用 ETC取付基台3

純正ETC取り付けと同様に、一部パネル部分を切り取って取り付けます。

取付可能なETC車載器のサイズ



車名	年式(西暦)	適合品番	備考
※1 純正ETC取り付けと同様に、一部パネル部分を切り取って取り付けます。			
フィット	13.9~20.1	VP-122	※1
	20.2~	VP-139	※1
フリード	19.10~	VP-139	
N-WGN	19.8~	VP-139	
N-ONE	20.11~	※	

品番 **VP-139** 品名 GR系FIT専用 ETC取付基台

純正ETC取り付けと同様に、一部パネル部分を切り取って取り付けます。

取付可能なETC車載器のサイズ

