

特長

- アクア(DAA-NHP10(2013年10月現在))右ハンドル車専用のETC車載器用カバーです。
- 見た目がスッキリし、ETC車載器の盗難予防にも最適です。
※本製品は盗難を完全に防止するものではありません。
- スモークカバー採用で通電ランプ確認も可能です。
- スモークカバーはパネ入りなので自動で閉まります。
- 専用設計で、内装パネルにピッタリフィットします。
- 両面テープで貼り付けるだけの簡単装着です。



注意 この注意文を必ずお読みになり、ご了承の上お買い求めください。

●本製品はアクア(DAA-NHP10(2013年10月現在))の右ハンドル車専用です。それ以外の車種では使用できません。※調査日以降のマイナーチェンジ車・追加オプションパーツ取付車には適合しない場合があります。●本製品はETC車載器を取り付けるための基台ではありません。●ETC車載器側のボタン配置によっては、本製品の取り付け後にボタンを押せなくなる場合があります。あらかじめ本製品寸法と装着するETC車載器のサイズ・取付位置・ボタン配置をパッケージ側面の**本製品の取り付け可能なETC車載器サイズ**を確認してください。●本製品の取り付け後にETC車載器の通電ランプが見えづらくなり、音声が聞きづらくなる可能性があります。●経年変化により内装が見受けられる場合は、取り付けをおやめください。●**取付部分が多少変色したり、取付跡が残ったりする場合や、日焼けによる周囲との色の差が出る場合があります。**●本製品を取りはずす際、取付面を傷める場合があります。●本製品を塗装面に貼り付けた場合、取りはずす際に塗装面が損なわれるおそれがあります。●本製品には鋭利な部分がありますので、取り扱いには十分注意してください。●使用状況や経年変化により、本製品に変色・劣化等が発生する場合があります。●本製品使用時における車両の破損等については当社は一切の責任を負いかねます。

取付方法

本製品は車両にETC車載器を取り付けた後に取り付けます。

・本製品サイズ・本製品の取り付け可能なETC車載器サイズはパッケージ側面 **本製品の取り付け可能なETC車載器サイズ** で確認してください。※ETC車載器の取り付けについては、ETC車載器の取扱説明書を確認してください。

1 運転席右下にある純正ETC車載器取付位置の内装パネルに本製品をあてがい、取付場所を確認します。

・本製品を内装パネルに合わせ、本製品と内装パネルの間にすき間がないことを確認してください。
・本製品のスモークカバーを開けて、ETC車載器に当たらないかを確認してください。

2 取付面の汚れ・ゴミ・油・保護剤等を市販のクリーナー等できれいに拭き取ります。

3 本製品裏側にある両面テープ剥離紙(3箇所)(図1)をはがし、内装パネルに本製品のツメをかけるようにして合わせ(図2)、一度でしっかりと貼り付けます。

●取り付けの際、本製品に無理な力を加えたり、歪めたりしないでください。取付位置がずれる場合があります。
●取付面の汚れ・ゴミ・油・保護剤等をきれいに拭き取ってから貼り付けてください。汚れた面に貼り付けると脱着の原因となります。●両面テープの粘着面に手を触れたり、ホコリ等を付けたらしないよう注意してください。粘着力が弱くなり、脱落の原因となります。●両面テープの貼り直しはおやめください。脱落の原因となります。●両面テープの粘着力は貼り付け後、約24時間安定します。それまでは本製品に強い力を加えないでください。脱落の原因となります。●本製品を取りはずす際は、内装を損なわないよう十分注意してゆっくりと取りはずしてください。粘着剤が残ってしまった場合は、市販のノリはがし剤を使用してください。●取付部分が多少変色したり、取付跡が残る場合があります。

警告 ご使用前に必ずお読みください。

・走行中、安全のため運転者は絶対に本製品やETC車載器の操作をしないでください。事故の原因となります。
・タバコの火等、火気を近づけないでください。発火の原因となるおそれがあります。

注意 ご使用前に必ずお読みください。

●用途以外の目的で本製品を使用しないでください。●本製品に強い衝撃を与えないでください。破損・故障・脱落の原因となります。●使用される前に本製品が確実に取り付けられているか確認してください。●スモークカバーで指を挟まないように注意してください。●本製品取り付けによる車両の取付跡や変形については当社は一切の責任を負いかねます。●本製品使用時に生じた事故や破損・故障・損害については、当社は一切の責任を負いかねます。●誤った使い方・取り付けや、分解・改造・加工等による破損・故障・損害については、当社は一切の責任を負いかねます。

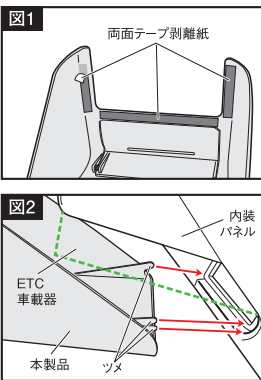
※本製品は当社のオリジナル汎用品であり、ライセンス商品ではありません。
※記載されている会社名、製品名は各社の商標または登録商標です。

THIS PRODUCT WAS DESIGNED BY TSUCHIYA YAC CO.,LTD.,JAPAN, MADE IN CHINA.

この製品は日本国内で企画され、中国で製造されたものです。

この製品の仕様および外観は、改良のため予告なく変更することがあります。

パッケージに使用されている写真はイメージです。



株式会社 樫屋ヤック

〒444-8616 愛知県岡崎市日名西町3番地
TEL 0564-24-2421 FAX 0564-24-2827
URL <http://www.yacjp.co.jp>

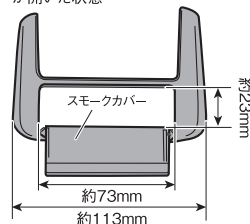
商品に関するお問い合わせは...

お客様相談室 0564-86-0773(通電)
受付時間:月~金(祝祭日除く) 9:30~17:30

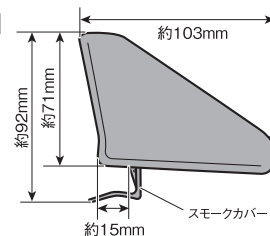
寸法図

※スモークカバーが開いた状態

【正面図】



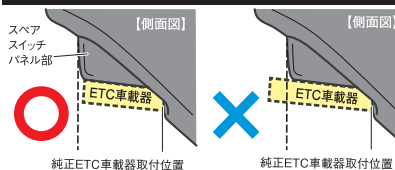
【側面図】



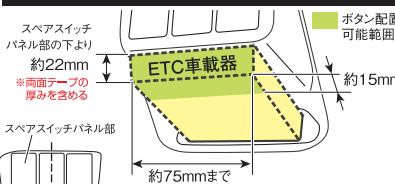
本製品の取り付け可能なETC車載器サイズ

※下記の寸法図でサイズ・取付位置・ボタン配置を確認してください。

ETC車載器がスペアスイッチパネル部より前に出ないこと



以下のサイズを超えないこと



※スペアスイッチパネル部のセンター位置にETC車載器を取り付けた場合のサイズです。