

特長

- アクア(DAA-NHP10(2014年2月現在))の右ハンドル車専用のフロントパネルポケットです。
- ハンドル前の空きスペースに設置できる小物等の収納に便利なポケットです。
- 専用設計で、内装にピッタリ取り付けができます。
- 両面テープで貼り付けるだけの簡単装着です。
- 内装の雰囲気に合わせて黒シボ調です。
- スマートフォン専用ポケット付きです。



注意 この注意文を必ずお読みになり、ご了承の上お買い求めください。

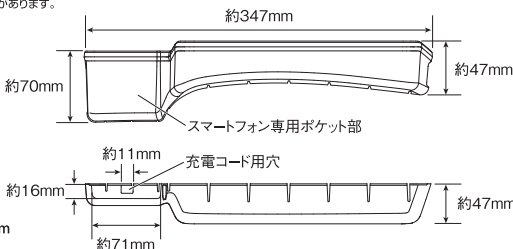
- ・本製品はアクア(DAA-NHP10(2014年2月現在))専用です。それ以外の車種では使用できません。※調査日以降のマイナーチェンジ車・追加オプションパーツ取付車には適合しない場合があります。
- ・目安として総重量が150g以上の収納物を収納しないでください。本製品が脱落するおそれがあります。
- ・経年変化によりハンドル前のパネルに劣化が見受けられる場合は、取り付けしないでください。
- ・**取付部分が多少変色したり、取付跡が残ったりする場合は、日焼けによる周囲との色の差が出る場合があります。**
- ・本製品取り付けの際、内装にすり傷等が付く場合があります。
- ・携帯電話やスマートフォン等を収納する際、特殊なサイズ・形状の物や、充電器・ハンドストラップ・イヤホンマイク・保護カバー等を付けた状態では収納できない場合があります。
- ・使用状況により、収納した物により傷等が付く場合があります。
- ・本製品には鋭利な部分がありますので、取り扱いには十分注意してください。
- ・使用状況や経年変化により、本体に変色・劣化等が発生する場合があります。
- ・製品の特性上、においがする場合があります。

寸法図

対応総重量：
150gまで

スマートフォン専用ポケット
収納可能サイズ

幅約71mm
厚み
約16mm
まで



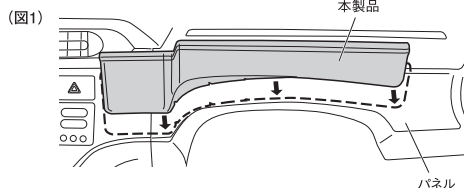
取付方法

- 1 本製品をハンドル前のパネルにあてがい、取付場所を確認します。(図1)
※取付作業を行なう前に、ハンドル位置を手前側にする事で作業がしやすくなります。



注意

・ハンドル・ハザードランプ・レバー類の動作・効果の妨げにならないか、取付位置を十分注意して確認してください。



- 2 貼付面の汚れ・ゴミ・油・保護剤等を市販のクリーナー等できれいに拭き取ります。

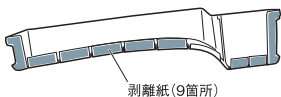
- 3 本製品裏側にある両面テープの剥離紙(9箇所)をはがし(図2)、一度でしっかりと貼り付けます。本製品と車両側が密着するように本製品の内側より両面テープ部分をしっかりと押さえてください。(図3)



注意

・下記「両面テープ貼付時の注意事項」を確認してください。
・気温が低い場合、本製品の性質上、硬化して取り付けにくい場合があります。そのような場合はドライヤー等で適度に柔らかくなるまで温めてから取り付けてください。その際、火傷をしないように注意してください。

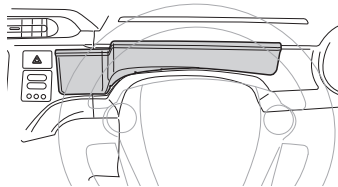
(図2) 本製品裏側



(図3)



完成



両面テープ貼付時の注意事項

- ・両面テープの粘着面に手を触れたり、ホコリ等を付けたらしないよう注意してください。
- ・**注意** 革・木・布等の部分には両面テープを貼り付けしないでください。脱落や内装を傷める原因となります。
- ・両面テープの粘着力は貼り付け後、約24時間で安定します。それまでは、本製品の使用や強い力を加えないでください。脱落の原因となります。
- ・本製品を取りはずす際は内装を損なわないよう十分注意してゆっくりと取りはずしてください。粘着剤が残ってしまった場合は、市販のノリはけし剤を使用してください。
- ・取付部分が多少変色したり、取付跡が残ったりする場合があります。
- ・冬期間等、気温が低い場合、両面テープの接着強度が弱まりますので、取り付けの際は、両面テープ部分と貼付面をドライヤー等で適度に温めてください(目安として約30℃)。その際、火傷をしないように注意してください。

警告

ご使用前に必ずお読みください。

- ・走行中、運転者は安全のため絶対に携帯電話やスマートフォンを見たり、本製品の取り扱いをしないでください。事故の原因となります。
- ・タバコの火等、火気を近づけたり、ライターやエアゾール製品等の火気製品は収納しないでください。発火の原因となるおそれがあります。

注意

ご使用前に必ずお読みください。

- ・用途以外の目的で本製品を使用しないでください。
- ・特定の場所(図1)以外への取り付けはしないでください。脱落のおそれがあります。
- ・ワックスが施されている(つや出し剤等)場合は取り付けできません。
- ・使用前に本製品が確実に取り付けられているか確認してください。
- ・急発進・急加速・急ブレーキ・急ハンドル等、車の振動や動き、特に上下方向の激しい揺れにより本製品や収納した物が落下するおそれがありますので、注意してください。
- ・安全のため、取付位置は運転操作や視界・エアバッグ作動の妨げにならない場所に設置してください。また、万一落下しても運転操作に支障のない場所に取付けてください。
- ・前方視界および直前側方視界を妨げる位置に取り付けると、道路運送車両の保安基準に適合しない場合があります。
- ・窓を閉めた車内や直射日光の当たる場所に長時間収納物を放置すると、収納物の故障や本製品の变形の原因となります。そのような場合には、収納物を取り出してください。
- ・充電コードを使用する際、運転操作や安全装置(エアバッグ・シートベルト等)の作動・効果の妨げになる場所へのコードの取り回しはおやめください。
- ・こわれやすいもの・液体等こぼれやすい物・開口部より大きい収納物を無理に入れないでください。また、本体を無理に引っ張ったり、押し込んだり、鋭利な物で突いたりしないでください。変形・破損の原因となります。
- ・本製品の底面にはすり傷があります。先のとがった物や、小さな物を収納しないでください。
- ・本製品装着により生じた事故や収納物の破損・故障・損害については当社は一切の責任を負いかねます。
- ・本製品装着による車両の取付跡や変形について当社は一切の責任を負いかねます。
- ・誤った使い方・分解・改造・加工は絶対におやめください。これらに起因する破損・故障・損害については当社は一切の責任を負いかねます。



PE:中袋 箱・トレイ

本体材質：TPE

※本製品は当社のオリジナル汎用品であり、ライセンス商品ではありません。
※記載されている会社名・製品名は各社の商標または登録商標です。

THIS PRODUCT WAS DESIGNED BY TSUCHIYA YAC CO.,LTD.JAPAN.
MADE IN CHINA

この製品は日本国内で企画され、中国で製造されたものです。
この製品の仕様および外観は、改良のため予告なく変更することがあります。
パッケージに使用されている写真はイメージです。



純屋ヤック株式会社

〒444-8516 愛知県岡崎市日名西町3番地
TEL 0564-24-2421・FAX 0564-24-2827
URL <http://www.yacjp.co.jp>

商品に関するお問い合わせは…
お客様相談室 0564-66-0773(直通)
受付時間:月~金(祝祭日除く) 9:30~17:30