

SY-RA3

50系 RAV4専用
サイドBOXゴミ箱 運転席側用



ご使用前にすべての説明文をよくお読みください。また、いつでも見ることができるよう保管してください。

特長

- RAV4(MXAA/AXAH/AXAP50系)の右ハンドルの運転席側フロントドアポケット専用のゴミ箱です。
- 専用設計で、フロントドアポケットにピッタリフィットします。
- フロントドアポケットに入れるだけの簡単取り付けです。
- フタの開け閉めをせずにゴミを捨てられ、捨てたゴミが隠れるラバー素材のフタ付きです。
- たまったゴミはフタと本体を分割して捨てられます。
- ガッツキ防止クッションにより、走行中のガツキ音を軽減します。
- フタは内装に合わせた黒シボ調です。

購入前にご確認ください。

●本製品はRAV4(MXAA/AXAH/AXAP50系)の右ハンドル車専用です。※調査日(2020年8月現在)以降のマイナーチェンジ車には適合しない場合があります。



装着前



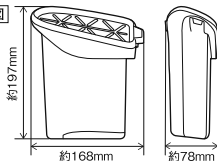
装着後

注意

この注意文を必ずお読みになり、ご了承の上お買い求めください。

- 本製品は右記寸法です。●本製品は防水仕様ではありません。水分のあるものを入れると、漏れて内装を汚すおそれがあります。●本製品は車種専用ですが、走行中の揺れ等により、本製品がガタつく場合があります。●取付部分が多少変色したり、取付跡が残ったりする場合や日焼けによる周囲との色の差が出る場合があります。●本製品脱着の際、内装にすり傷等が付く場合があります。●素材の特性上、においがする場合があります。●本製品の使用・取り付けや、分解・改造・加工等によって生じた事故、車両および本製品の破損・故障・損害について、当社は一切の責任を負いかねます。

寸法図



警告

ご使用前に必ずお読みください。

- ・走行中、運転者は本製品を使用しないでください。事故の原因となります。
- ・タバコの火等、火気を近づけたり、吸殻やライターを捨てたりしないでください。火災の原因となります。

注意

ご使用前に必ずお読みください。

- ・用途以外の目的で本製品を使用しないでください。
- ・本製品には鋭利な部分がありますので、取り扱いには十分注意してください。
- ・本製品に強い衝撃を与えないでください。
- ・急発進・急加速・急ブレーキ・急ハンドル・カーブ・悪路等の走行時に本製品がはずれる可能性があります。
- ・本製品のフタを無理に引っばったり、鋭利な物で突いたりしないでください。
- ・使用状況や経年変化により、本製品に変色・劣化等が発生する場合があります。

※本製品は当社のオリジナル汎用品であり、ライセンス商品ではありません。 ※記載されている会社名・製品名は各社の商標または登録商標です。
THIS PRODUCT WAS DESIGNED BY TSUCHIYA YAC CO.,LTD.,JAPAN.
MADE IN CHINA この製品は日本国内で企画され、中国で製造されたものです。
・この製品の仕様および外観は、改良のため予告なく変更することがあります。 ・パッケージに使用されている写真はイメージです。

運転席側用

使用方法

※フタとケースが取りはずされた状態でパッケージされています。
図3を参照し、フタをケースに取り付けて使用してください。

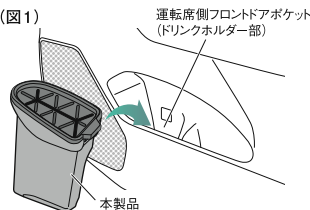
- ・本製品を運転席側フロントドアポケット(ドリンクホルダー部)に入れて使用します。(図1)
- ・ゴミはフタのスリット部分から捨てます。(図2)
- ・本製品を車両から取りはずす際はフタを持たず、取っ手部下のケースの段差に指を掛け、取りはずしてください。(図3)
- ・たまったゴミを捨てる際は、フタ先端のツメをはずしてから、取っ手を持ってケースからはずしてください。(図3)



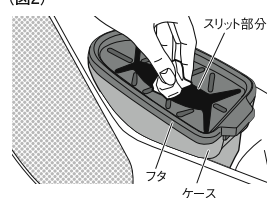
注意

- ・フタ先端のツメをはずす際は、フタを無理にひっぱらずに、必ずツメをはずしてから、フタを取りはずしてください。フタが破損する場合があります。
- ・スリット部分の開口部より大きいゴミを捨てないでください。
- ・本製品に薬品やオイル等の液体を入れないでください。
- ・持ち運ぶ際はフタを持たずに、必ずケースを持ってください。
- ・フタの取りはずし・取り付けの際は、指を挟まないよう注意してください。

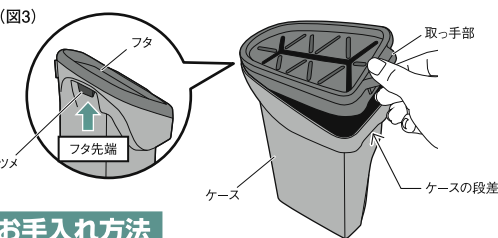
(図1)



(図2)



(図3)



お手入れ方法

- ・本製品が汚れた場合は、水を含ませて固く絞った布で拭いてください。



注意

- ・ベンジン・シンナー・アルコール・塩素系の溶剤類を使用してお手入れはおやめください。