

SY-RR2

ライズ・ロッキー専用
サイドBOXゴミ箱 運転席用



ご使用前にすべての説明文をよくお読みください。また、いつでも見ることができるよう保管してください。

運転席側用

特長

- ライズ・ロッキー(A200/A210系)の右ハンドル車の運転席側フロントドアポケット専用のゴミ箱です。
- 専用設計で、フロントドアポケットにピッタリフィットします。
- フロントドアポケットに入れるだけの簡単取付です。
- 開口部は目立ちにくく、ゴミが捨てやすい構造です。
- たったゴミは本体を上下分割して捨てることができます。
- 本体側面のガタツキ防止クッションにより、走行中のガタツキ音を軽減します。
- 内装に合わせた黒シボ柄です。



装着前



装着後

※装着写真はライズです。

購入前にご確認ください。

●本製品はライズ・ロッキー(A200/A210系)の右ハンドル車専用です。※調査日(2020年7月現在)以降のマイナーチェンジ車には適合しない場合があります。

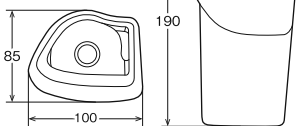


注意 この注意文を必ずお読みになり、ご了承の上お買い求めください。

●本製品は右記寸法です。●防水仕様ではありません。水分のあるものを入れると、漏れて内装を汚すおそれがあります。●本製品は車種専用用品ですが、走行中の揺れ等により、本製品がガタつく場合があります。●取付部分が多少変色したり、取付跡が残ったりする場合があります。●日焼けによる周囲との色の差が出る場合があります。●本製品脱着の際、内装にすり傷等が付く場合があります。●本製品の使用・取り付けや、分解・改造・加工等によって生じた事故、車両および本製品の破損・故障・損害について、当社は一切の責任を負いかねます。

寸法図

概寸(単位:mm)



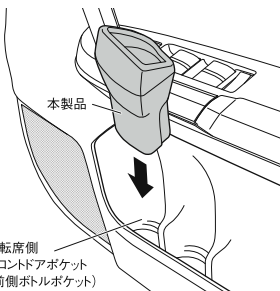
使用方法

- ・運転席側のフロントドアポケット(前側ボトルポケット)に本製品を入れて使用します。(図1)
- ・本製品を車両から取りはずす際には本体上を持たず、本体下を持って、取りはずしてください。
- ・ゴミを捨てる際は、開口部からゴミを捨ててください。(図2)

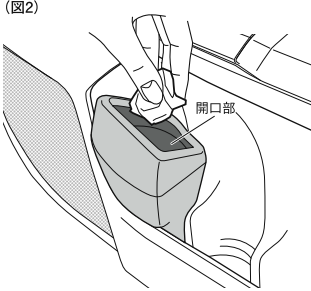


・開口部より大きいゴミを無理に捨てないでください。
・本製品に薬品やオイル等の液体を入れしないでください。

(図1)



(図2)

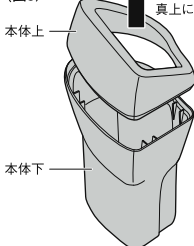


- ・たったゴミを捨てる際は、本体上を真上に引き上げ、本体下からはずして捨ててください。(図3)



・本体上をはずす際は、ひねったり傾けたりしないでください。
・本体上の取りはずし・取り付けの際は、指を挟まないよう注意してください。
・持ち運ぶ際は、本体上を持たずに、必ず本体下を持ってください。

(図3)



お手入れ方法

- ・本製品が汚れた場合は、水を含ませて固く絞った布で拭いてください。



・ベンジン・シンナー・アルコール・塩素系の溶剤類を使用してお手入れはおやめください。



警告 ご使用前に必ずお読みください。

- 走行中、運転者は本製品を使用しないでください。事故の原因となります。●タバコの火等、火気を近付けたり、吸殻やライターを捨てたりしないでください。火災の原因となります。



注意 ご使用前に必ずお読みください。

- 用途以外の目的で使用しないでください。●本製品には鋭利な部分がありますので、取り扱いには十分注意してください。●本製品に強い衝撃を与えないでください。●急発進・急加速・急ブレーキ・急ハンドル・カーブ・悪路等の走行時に本製品がはずれる可能性があります。●使用状況や経年変化により、本製品に変色・劣化等が発生する場合があります。