

※本製品の取り付け・取りはずしは、必ず安全な場所に駐車して行なってください。

取付・使用方法

- 1 ヘッドレストを取りはずします。(図1-①)
- 2 取付ベルトのボール穴にヘッドレストボールを通し、ヘッドレストを元に戻します。(図1-②)
- 3 取付ベルトでチューブを挟むようにして、ホックにボール穴をはめ込みます。(図2)
- 4 持ち手リングをシートの前側に持っていきます。(図3)
- 5 両手でチューブを引っばってストレッチしたり、持ち手リングの凸部を握って手のひらのツボを押したりします。(図4)



注意

- ・過度に引っばって伸ばすと切れるおそれがあります。
- ・本製品は使用していくうちに全長が伸びますが異常ではありません。
- ・チューブを引っばる際は、しっかり両手で持ち、離さないようにしてください。反発したチューブや持ち手リングでケガをしたり車両を傷付けたりするおそれがあります。
- ・指輪等の装飾品をしたまま本製品を使用しないでください。本製品の亀裂・破損等の原因になります。

お手入れ方法

・本製品が汚れた場合は、水を含ませて固く絞った布で拭いてください。



注意

- ・ベンジン・シンナー・アルコール・塩素系の溶剤類を使用してお手入れはおやめください。



警告 ご使用前に必ずお読みください。

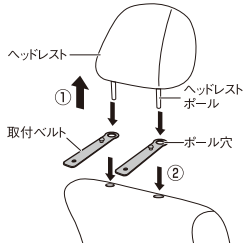
- 火気のそばでの使用・保管はしないでください。
- 使用中、手に赤み・かゆみ・刺激が残る等、体質に合わない気分が悪くなった場合は本製品の使用をおやめください。
- 小さなお子様の手の届かない場所で使用・保管をしてください。



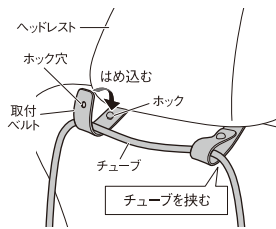
注意 ご使用前に必ずお読みください。

- 用途以外の目的で使用しないでください。
- 髪の毛等が絡まらないよう注意してください。
- 本製品を無理に引っばったり、鋭利なもので突いたりしないでください。
- 使用前に本製品に亀裂・ひび割れ・傷・ベタつき等がないことを確認し、使用中に破損した場合は使用をおやめください。
- 本製品には鋭利な部分がありますので、取り扱いには十分注意してください。
- 素材の特性上、表面にムラや跡が出る場合がありますが不良ではありません。
- 長時間放置すると塗装・柄・色・印刷が移る場合があります。
- 使用状況・経年変化・直射日光の影響等により、本製品に変色・変形劣化・ベタつき等が発生する場合があります。
- 使用しない時は、シートの背面側にぶら下げてください。

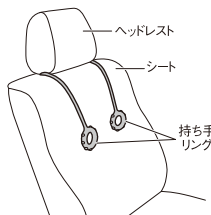
(図1) 【背面から見た図】



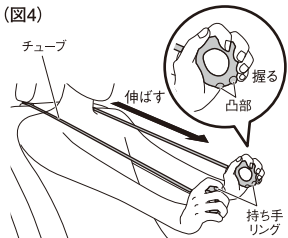
(図2) 【背面から見た図】



(図3) 【前側から見た図】



(図4)



株式会社 ヤック YAC

〒444-8516 愛知県岡崎市日名西町3番地
TEL 0564-24-2421 FAX 0564-24-2827
URL <https://www.yacjp.co.jp>

商品に関するお問い合わせ先

▶お客様相談室 0564-66-0773 (直通)
土日祝・特定日除く 9:30~12:00/13:00~17:30