

※本製品の取り付け・取りはずしは、必ず安全な場所に駐車して行なってください。

取付・使用方法

可動式のアシストグリップに取り付ける場合

① アシストグリップを少し下げた状態で、本製品のロゴ(文字が読める向き)が手前になるようにしてスリット部を開きながら、アシストグリップの持ち手部分に取り付けます。(図1・図2)

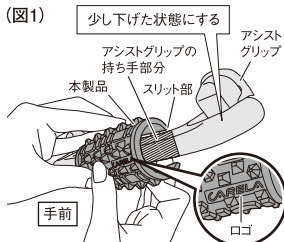
② 本製品を握ったり転がしたりして、手のひらをマッサージします。(図3)



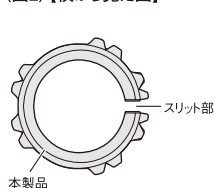
注意

・指輪等の装飾品をしながら本製品を使用しないでください。本製品の亀裂・破損等の原因になります。

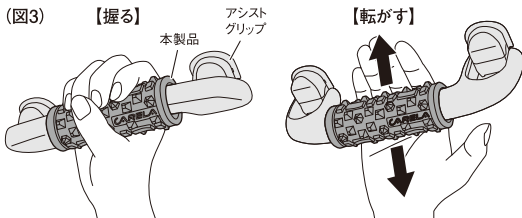
(図1)



(図2)【横から見た図】



(図3)



お手入れ方法

・本製品が汚れた場合は、水を含ませて固く絞った布で拭いてください。



注意

・ベンジン・シンナー・アルコール・塩素系の溶剤類を使用してお手入れはおやめください。



警告 ご使用前に必ずお読みください。

●火気のそばでの使用・保管はしないでください。●使用中、手に赤みやかゆみ・刺激が残る等、体質に合わない気分が悪くなった場合は本製品の使用をおやめください。●小さなお子様の手の届かない場所で使用・保管をしてください。



注意 ご使用前に必ずお読みください。

●用途以外の目的で使用しないでください。●本製品を無理に引っばったり、鋭利なもので突いたりしないでください。●使用前に本製品に亀裂・ひび割れ・傷・ベタつき等がないことを確認し、使用中に破損した場合は使用をおやめください。●本製品には鋭利な部分がありますので、取り扱いには十分注意してください。●素材の特性上、表面にムラや跡が出る場合がありますが不良ではありません。●長時間放置すると塗装・柄・色・印刷が移る場合があります。●使用状況・経年変化・直射日光の影響等により、本製品に変色・変形・劣化・ベタつき等が発生する場合があります。



株式会社 ヤック

〒444-8516 愛知県岡崎市日名西町3番地
TEL 0564-24-2421・FAX 0564-24-2827
URL <http://www.yacjp.co.jp>

商品に関するお問い合わせ先

▶お客様相談室 0564-66-0773(直通)
土日祝・特定日除く 9:30~12:00/13:00~17:30