

助手席側用

注意 ご使用前にすべての説明文をよくお読みください。また、いつでも見ることができるよう保管してください。

特長

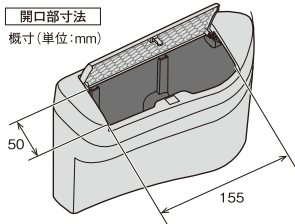
- 40系アルファード・ヴェルファイア(AAHH4#/AGH4#/TAHA4#)右ハンドル車の助手席側フロントドアポケット専用のゴミ箱です。
- 専用設計で、助手席側フロントドアポケットにピッタリフィットします。
- 助手席側フロントドアポケットに入れるだけの簡単取り付けです。
- フタを押すと開き、フタを閉じて押すとロックする構造で、簡単に開閉することができます。
- フタにはダンパーを採用し、スムーズな動きで開きます。
- たまったゴミは本製品を上下分割して捨てることができます。
- 内装に合わせた革シボ調です。
- ゴミ箱の容量は約1.4Lです。

購入前にご確認ください。

- ・40系アルファード・ヴェルファイア(AAHH4#/AGH4#/TAHA4#)右ハンドル車の助手席側専用です。※調査日(2023年9月現在)以降のマイナーチェンジ車には適合しない場合があります。
- ・助手席側フロントドアポケットに追加オプションが装着されている車両へは取り付けできません。

注意 この注意文を必ずお読みになり、ご了承の上お買い求めください。

- ・本製品の開口部は右記寸法です。
- ・防水仕様ではありません。水分のあるものを入れると、漏れて内装を汚すおそれがあります。
- ・本製品は車種専用ですが、走行中の揺れ等により、本製品ががたつく場合があります。
- ・取付部分が多少変色したり、取付跡が残ったりする場合や、日焼けによる周囲との色の差が出る場合があります。
- ・本製品脱着の際、内装に擦り傷等が付く場合があります。
- ・使用状況・経年変化・直射日光の影響等により、変色・変形・劣化等が発生する場合があります。
- ・本製品の使用・取り付け・取りはずしや、分解・改造・加工等によって生じた事故、車両および本製品の破損・故障・損害について、当社は一切の責任を負いかねます。また、道路交通法および道路運送車両法に抵触した場合についても当社は一切の責任を負いかねます。



警告 ご使用前に必ずお読みください。

- ・走行中、運転者は安全のため絶対に本製品を使用しないでください。
- ・吸殻やライター・危険物・未開封の炭酸飲料・エアゾール製品等を捨てたりしないでください。

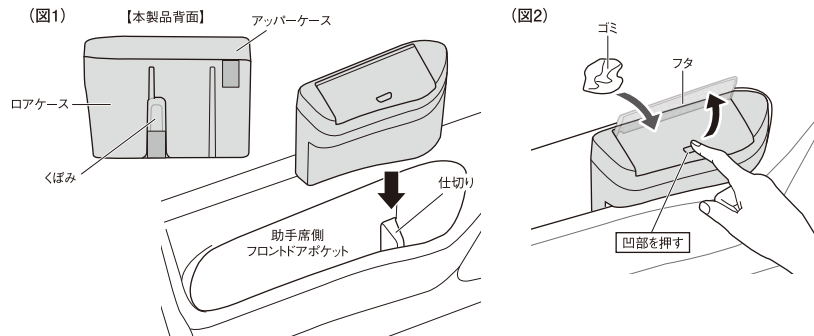
注意 ご使用前に必ずお読みください。

- ・用途以外の目的で使用しないでください。
- ・本製品には鋭利な部分がありますので、取り扱いには十分注意してください。
- ・本製品に無理な力を加えたり、強い衝撃を与えたりしないでください。
- ・走行状況や悪路・段差等の路上環境により、本製品がはずれる可能性があります。

使用方法 ※本製品の取り付け・取りはずし・操作は、必ず安全な場所に駐車して行なってください。

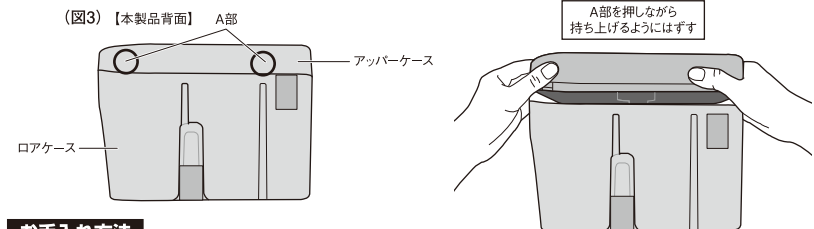
- ロアカース背面のくぼみを助手席側フロントドアポケットの仕切りに合わせるように入れて取り付けます。(図1)
- ゴミを捨てる際は、凹部を押してフタを開け、中に捨てます。フタを閉じ、凹部を押してロックします。(図2)
- 本製品を車両から取りはずす際にはアッパーケースを持たず、ロアカースを持って、取りはずしてください。(図3)

- 注意** ・フタは止まる位置以上に開けないでください。
- ・開口部より大きいゴミを無理に捨てないでください。
- 注意 ・飲料容器は必ず中身を空にして捨ててください。



- たまったゴミを捨てる際は、本製品背面のアッパーケースA部を押しながら背面側を持ち上げるようにして取りはずし、捨ててください。(図3)

- 注意** ・無理な力を加えると本体内側のツメが破損するおそれがあります。
- ・アッパーケースの取りはずし・取り付けの際は、指を挟まないよう注意してください。
- 注意 ・持ち運ぶ際は、アッパーケースを持たずに、必ずロアカースを持ってください。(図3)



お手入れ方法

- 本製品が汚れた場合は、水を含ませて固く絞った布で拭いてください。

- 注意** ・ベンジン・シンナー・アルコール・塩素系の溶剤類を使用してお手入れはおやめください。