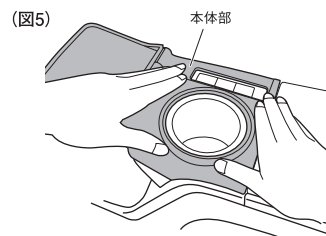
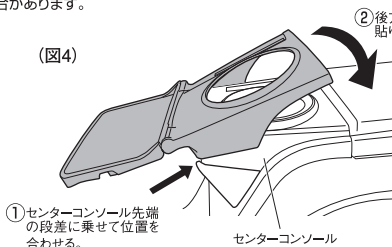
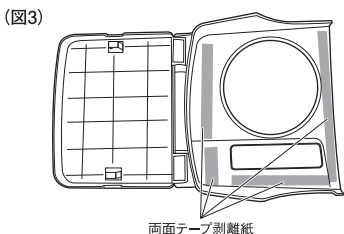
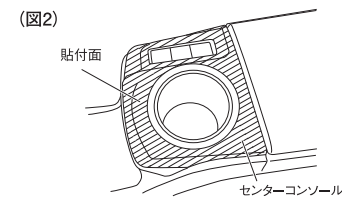
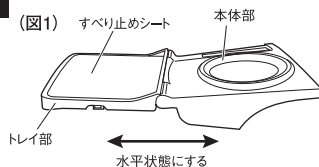


取付方法 ※必ず安全な場所に停車して行ってください。

- 1 本製品のトレイ部を本体部と水平の状態にして(図1)、センターコンソールにあてがい(図2)、取付場所を確認してください。
- 2 センターコンソールの貼付面(図2)の汚れ・ゴミ・油・保護剤等を市販のクリーナー等できれいに拭き取ります。
- 3 本製品裏側にある両面テープ剥離紙をはがし(図3)、図4のように位置を合わせてから一度でしっかりと貼り付けます。本製品とセンターコンソールが密着するように本体部をしっかりと押さえてください。(図5)

- 注意**
- ・取付面の汚れ・ゴミ・油・保護剤等をきれいに拭き取ってから貼り付けてください。汚れた面に貼り付けると脱落の原因となります。
 - ・両面テープの粘着面に手を触れたり、ホコリ等を付けないように注意してください。粘着力が弱くなり、脱落の原因となります。
 - ・両面テープの貼直しはおやめください。脱落の原因となります。
 - ・両面テープと貼付面の間にすき間があると脱落の原因となります。
 - ・両面テープの粘着力は貼り付け後、約24時間で安定します。それまでは強い力を加えたり、本製品を使用したりしないでください。脱落の原因となります。
 - ・本製品を取りはずす際は、内装を損なわないよう十分注意してゆっくりと取りはずしてください。粘着剤が残ってしまった場合は、市販のワシはがし剤を使用してください。
 - ・取付部分が多少変色したり、取付跡が残ったりする場合があります。



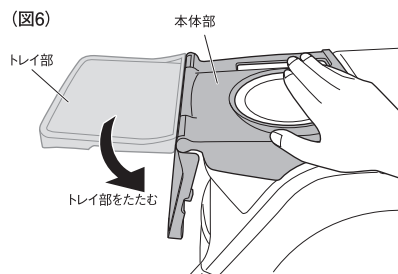
- 4 貼付面を安定させるため、24時間トレイ部をたたんだ状態にしてください。

- 注意**
- ・トレイ部の角度調節や、たたむ際は本体部を押さえないから行ってください。(図6)

使用方法

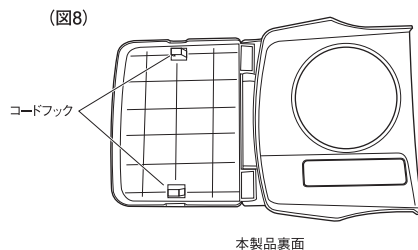
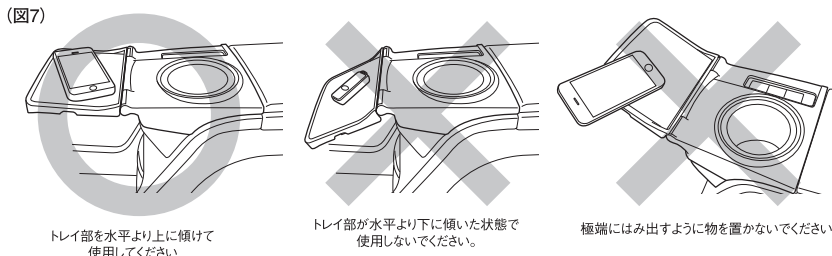
・本製品のトレイ部を(水平より上)に傾けてお好みの角度に調節し、小物等を置いて使用してください。

- 注意**
- ・トレイ部を下に傾けた状態を使用したり、トレイ部から極端にはみ出すように物を置かないでください。置いた物が落下するおそれがあります。(図7)
 - ・トレイ部にはひじや手を置かないでください。
 - ・トレイ部の角度調節やたたむ際、可動範囲以上に無理な力を加えないでください。本製品が破損するおそれがあります。
 - ・トレイ部の角度調節やたたむ際は、指等をはさまないように注意してください。



・トレイ部の裏面にはコードフック(2箇所)が付いています。スマートフォン等の充電コードをひっかけることができます。(図8)

- 注意**
- ・トレイ部を角度調節する際、充電コード等を挟まないように注意してください。



- 注意**
- ・本製品は脱落防止のため、強力な両面テープを使用しています。そのため本製品を取りはずす際、センターコンソールのツメが車体側からはずれる場合があります。その場合は、本製品を取りはずしてから、センターコンソールを元に戻してください。

トレイ部のお手入れ方法

- ・素材の特性上、表面にムラや跡が出る場合がありますが不良ではありません。
- ・すべり止めシートにホコリやゴミが付いた場合は、水を含ませ固く絞った布で拭いてください。

- 注意**
- ・ベンジン・シンナー・アルコール・塩素系の溶剤類を使用しないでください。製品が破損するおそれがあります。

警告 ご使用前に必ずお読みください。

- ・走行中、運転者は安全のため絶対に本製品の使用や操作をしないでください。
- ・運転操作やエアバッグ作動の妨げにならない場所に取り付けてください。万一落下した場合でも運転操作に支障のない場所に取り付けてください。

注意 ご使用前に必ずお読みください。

- ・用途以外の目的で使用しないでください。
- ・目安として総重量が300g以上の物を置かないでください。破損の原因となります。
- ・本製品に物を置いたまま角度調節をしないでください。
- ・使用前に本製品が確実に取り付けられているか確認してください。
- ・急発進・急加速・急ブレーキ・急ハンドル時や、カーブ・悪路・段差の激しい路上を走行時の車の振動や動き、特に上下方向の激しい揺れにより、トレイ部が傾いたり、本製品や置いた物が落下するおそれがありますので、注意してください。
- ・直射日光で車内が非常に高温になる場合、置いた物が変形・故障する原因となりますので、車から離れた際には本製品の上に物を放置しないでください。
- ・本製品は、置いた物を完全に固定するものではありません。置く物の底面が小さく、高さのある物・壊れやすい物・危険を伴う物・傷が付いたりしやすいもの・液体容器等への使用はおやめください。
- ・ライターやエアソール製品等の火気製品は置かないでください。
- ・長時間、軟質素材や印刷面を接触させますと素材や印刷が本製品に移る場合があります。
- ・本製品脱落により生じた事故や破損・故障について当社は一切の責任を負いかねます。
- ・本製品装着による車両の取付跡や変形について当社は一切の責任を負いかねます。
- ・誤った使い方・分解・改造・加工は絶対におやめください。これらに起因する破損・故障・損害について当社は一切の責任を負いかねます。

YAC 株式会社
 〒444-8516 愛知県岡崎市日名西町3番地
 TEL 0564-24-2421・FAX 0564-24-2827
 URL <http://www.yacjp.co.jp>

商品に関するお問い合わせは…
 お客様相談室 0564-86-0773(直通)
 受付時間:月～金(祝祭日除く) 9:30～17:30