

取付方法

1 本製品をメーターサイドボックスの右端に当てがい、取付場所を確認してください(図1)。メーターサイドボックスへ取付ステーを差し込みます。(図2)

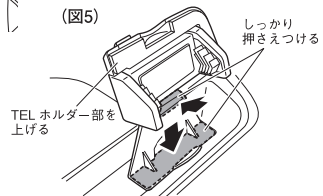
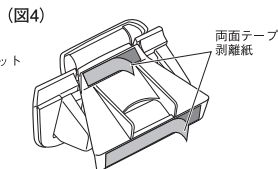
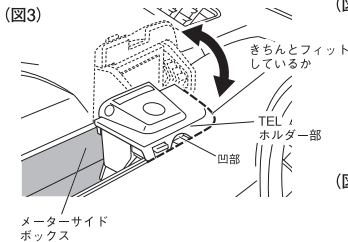
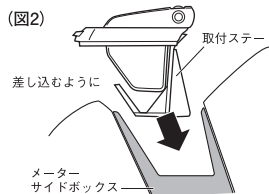
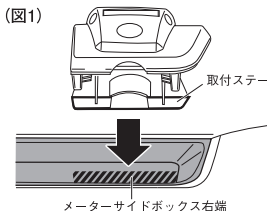
注意 ・当てかけた際に、TELホルダー部を開閉し、メーターサイドボックス周辺にきちんとはフィットしているか確認してください。(図3)

2 取付面の汚れ・ゴミ・油・保護剤等を市販のクリーナー等できれいに拭き取ります。

3 本製品裏側にある両面テープ剥離紙(2箇所)をはがし(図4)、一度でしっかりと貼り付けます。

4 TELホルダー部を上げて、取付ステーの2箇所(図5)をしっかりと押さえてください。

注意 ・取付面の汚れ・ゴミ・油・保護剤等をきれいに拭き取ってから取り付けてください。汚れた面に貼り付けると脱落の原因となります。
 ・両面テープの粘着面に手を触れたり、ホコリ等を付けたりしないよう注意してください。粘着力が弱くなり、脱落の原因となります。
 ・両面テープの貼り直しはおやめください。脱落の原因となります。
 ・両面テープと取付面の間にすき間があると脱落の原因となります。
 ・両面テープの粘着力は貼り付け後、約24時間安定します。それまでは強い力を加えたり、本製品を使用することはおやめください。脱落の原因となります。
 ・本製品を取りはずす際は、内装を損なわないよう十分注意してゆっくりと取りはずしてください。粘着剤が残ってしまった場合は、市販のノリはがし剤を使用してください。
 ・取付け後、本製品がしっかりと取り付けられているか確認してください。



使用方法

1 凹部(図3)に指をかけ、TELホルダー部を上げます。TELホルダー部は、右へ90°回転可能です。(図6)

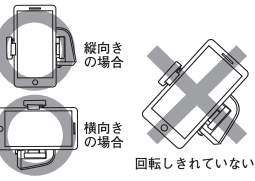
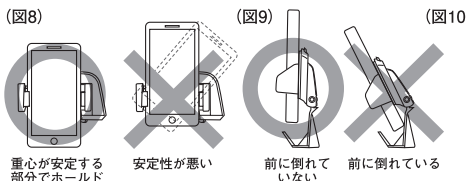
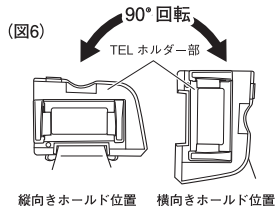
注意 ・TELホルダー部を奥へ倒し過ぎたり、無理な開閉をしないようにしてください。破損の原因となります。
 ・TELホルダー部は左へは回転しません。90°以上の無理な回転はおやめください。破損の原因となります。
 ・TELホルダー部が横向きホールド位置の場合、メーターサイドボックスへは格納できません。
 ・スマートフォン・携帯電話をホールドしながら充電する際は、充電コードの取り回しに注意してください。

2 プッシュボタンを押してアームを開きます。(図7-1)

3 スマートフォン・携帯電話をA部にあてた状態で、アーム両方のB部を押し、スマートフォン・携帯電話をホールドします(図7-2)。その後、スマートフォン・携帯電話が確実にホールドされているか確認してください。

4 スマートフォン・携帯電話を取りはずす際は、スマートフォン・携帯電話を手で持った状態でプッシュボタンを押し、アームを開いてください。(図7-1)

注意 ・200gを超えるスマートフォン・携帯電話のホールドはおやめください。
 ・スマートフォン・携帯電話が傾くような、安定しない状態でのホールドはしないでください。(図8・9・10)
 ・スマートフォン・携帯電話をホールドしたまま、TELホルダー部の回転や角度調節、メーターサイドボックスへの格納はしないでください。
 ・スマートフォン・携帯電話を脱着する際は必ずワンプッシュボタンでアームを開いてから行ってください。無理に脱着すると破損の原因となります。
 ・脱着する際は、スマートフォン・携帯電話が落下しないように注意してください。



縦向きホールド位置 横向きホールド位置

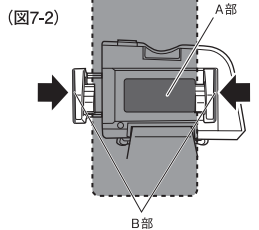
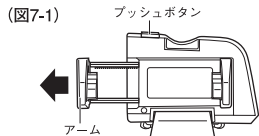
5 使用後はメーターサイドボックスに格納できます。TELホルダー部の角度を縦向きホールド位置へ戻し(図6)、格納してください。

警告 ご使用前に必ずお読みください。

・運転操作やエアバッグ等の作動に支障のないように使用してください。
 ・走行中、運転者は安全のため絶対にスマートフォン・携帯電話を見たり、本製品の操作をしたりしないでください。事故の原因となります。

注意 ご使用前に必ずお読みください。

●用途以外の目的で本製品を使用しないでください。●本製品に無理な力を加えたり、引っぱったりしないでください。破損や変形等の原因となります。
 ●急発進・急加速・急ブレーキ・急ハンドル・カーブ・悪路・段差の激しい路上を走行する時は、スマートフォン・携帯電話を本製品からはずしてください。そのまま使用すると、スマートフォン・携帯電話が傾いたり、脱落の原因となります。●スマートフォン・携帯電話を車内に長時間放置しないでください。故障や変形の原因となります。●スマートフォン・携帯電話の脱落を防ぐため、走行前に本製品・スマートフォン・携帯電話がしっかりと固定されていることを確認してください。●メーターサイドボックスに小物等を入れる場合は、本製品と干渉しないようにしてください。●本製品使用時に生じた事故やスマートフォン・携帯電話の破損・故障・損害については当社は一切の責任を負いかねます。●本製品取付けによる車両の取付跡や変形については当社は一切の責任を負いかねます。●買った後、取り付け方・分解・加工等による破損・故障・損害について、当社は一切の責任を負いかねます。



株式会社 横屋 YAC

〒444-8516 愛知県岡崎市日名西3町3番地
 TEL 0564-24-2421・FAX 0564-24-2827
 URL http://www.yacjp.co.jp

商品に関するお問い合わせは—
 お客様相談室 0564-66-0773(直通)
 受付時間:月~金(祭日除く) 9:30~17:30